





肌を引き締めるように洗い上げ、古い角質を絡め取る。
洗顔を始める、大人の毛穴ケア。

美肌は一日にしてならず
クリアターン洗顔5ステップ

ステップ1 素洗いで
汚れを浮かせる
人肌程度のぬるま湯で素洗いし、肌表面の汚れを落とします。





ステップ2 空気たっぷり！
メレンゲ泡で
空気と水分を少しずつ取り込みながら、石けんをよく泡立て、メレンゲのような弾力のある泡を作ります。(レモン1個分)




ステップ3
洗顔はこすらず、やさしく！


- ① 皮脂が多い額や鼻などからクルクルとやさしく洗います。
- ② 頬・アゴをやさしく洗います。目もとや口もとは特に皮膚が薄いので、強くこすらないようにしましょう。

ステップ4 **こすらず丁寧に、すすぎ残しなく**
髪の生え際やフェイスラインは泡が残りやすく、ニキビの原因になるため、ぬるま湯でしっかりとすすぎましょう。(20回程度)



ステップ5 **タオルでやさしく押さえるように**
清潔なタオルで、やさしくそっと押さえるようにふきとります。余分な摩擦を与えて肌を傷つけないようにしましょう。



毎日の洗顔に！
クリアスームスープと正しい洗顔方法で、
なめらか美肌を目指しましょう♪

年齢とともに肌がたるみ、
毛穴の開きが気になる方へ。

商品特長

- ☑ 毛穴の気になる肌もキュッと引き締めるように洗い上げる洗顔石けんです。
- ☑ メラニンを含む古い角質や余分な皮脂、汚れをしっかり落とし、キメの整ったなめらかな素肌に導きます。
- ☑ 使用直後からうるおいのベールが肌を包み、しっかり汚れを落としながらも、乾燥感の少ない洗い上がりです。

配合美容成分

- スキンスムースCPX (肌なめらか成分)
(ミョウバン・ホワイトクレイ)
- 角質キャッチファイバー
- 西洋ナシ果汁発酵エキス
- ライム果汁
- グリセリン

保湿

クリアターン Line up



洗顔から始める、
大人の毛穴ケア。

クリアターンEX クリア スムース ソープ
標準重量 100g 1,800円(税抜)

クレンジング



クリア アップ
クレンジ
190mL
2,500円(税抜)

ファンデーション



リキッド
ファンデーションR
40mL 3色
各 2,800円(税抜)(マット付)
SPF26・PA++



ラスティング
ファンデーション UV
(モイストヴェール)
レフィル3色 各 2,500円(税抜)
ケース(スポンジ付) 1,000円(税抜)
SPF26・PA++

CRIE

掲載の商品は美容室専売の化粧品です。
表示の価格はメーカーの希望小売価格です。
MADE IN JAPAN
7BBKAB

CLEAR TURN